



# Kundendienst- Schnellbrief

München, 23. November 1956



Nr. 24/M

## Neue Ersatzteilpreise!

### 1.) Ersatzteile- und Zubehörpreise

#### a.) Getriebeschaltung

Wir bitten Sie, in Ihrer Ersatzteilliste für den 2-Gang-Motor, Typ 255, Tafel 6 (Nachdruck), zur "Getriebeschaltung" noch folgende Teile aufzunehmen und die Bruttopreise Ihrer Preisliste hinzuzufügen.

7100 Schaltrad	255-05.127.14	DM	5,--
7101 Mitnehmer	255-05.130.14	"	1,80
7102 Sprengring	255-05.307.15	"	-,01
7103 Ausgleichscheibe	255-05.142.15	"	-,06
0,2 mm für Aussenrad			
7107 Drehfeder	255-05.219.14	"	-,25
7111 Scheibe (zu Drehfeder)	255-05.229.15	"	-,05

#### b.) Scheinwerfer 15 Watt

Für die jetzt zur Lieferung kommenden "Scheinwerfer", 15 Watt, sind folgende Ersatzteile lieferbar:

##### Für Hella-Scheinwerfer

4374 Scheinwerfer kplt. ohne Tacho	DM	12,80 *
4375 Scheinwerferglas	"	1,15 *
4376 Reflektor	"	1,80 *
4377 Chromring (Glashaltering)	"	2,15 *
4369 Lampenvorderteil kplt.	"	5,-- *

##### Für Impex-Scheinwerfer

4365 Scheinwerfer kplt. mit Halter	DM	9,65
------------------------------------	----	------

##### Für Scharlach-Scheinwerfer

4365 a Scheinwerfer kplt. mit Halter	DM	10,35
--------------------------------------	----	-------

Alle anderen Ersatzteile für den 15 W Scheinwerfer sind mit dem 3-Watt-Scheinwerfer gleich (siehe Ersatzteilliste Typ 422.).

c.) Bootsmotoren-Vergaser

Für den Bootsmotor-Vergaser 1/12/70 sind folgende Umbauteile lieferbar.:

20168 Vergaser kplt. 1/12/70	DM 20,--
20169 Bügel mit Schraube	" -,65 *
20170 Mutter	" -,95
20171 Filterglas	" -,85 *
20172 Dichtring	" -,15 *
20173 Druckstück	" -,35 *
20174 Rändelmutter	" -,25
20175 Vergasergehäuse	" 7,--
20176 Schwimmerkappe	" 1,--
20177 Gasschieber	" 1,--

d.) Spezialwerkzeuge

Einzahnreibahle MW 15 - 7	DM 18,--
Messdorn SK - A - 194	" 8,--

2.) Preisänderungen

Ab 1.12.1956 treten bei den nachstehenden Ersatz- und Zubehörteilen folgende neue Preise in Kraft:

Scheinwerfer 3 Watt

	<u>Alter Preis</u>	<u>Neuer Preis</u>
811 Scheinwerfer kplt. mit Halter "Impex"	DM 8,70	DM 9,15
811a Scheinwerfer kplt. mit Halter "Scharlach"	" 8,70	" 9,15
4095 Scheinwerfer kplt. mit Halter "Hella"	" 8,70	" 9,15 *

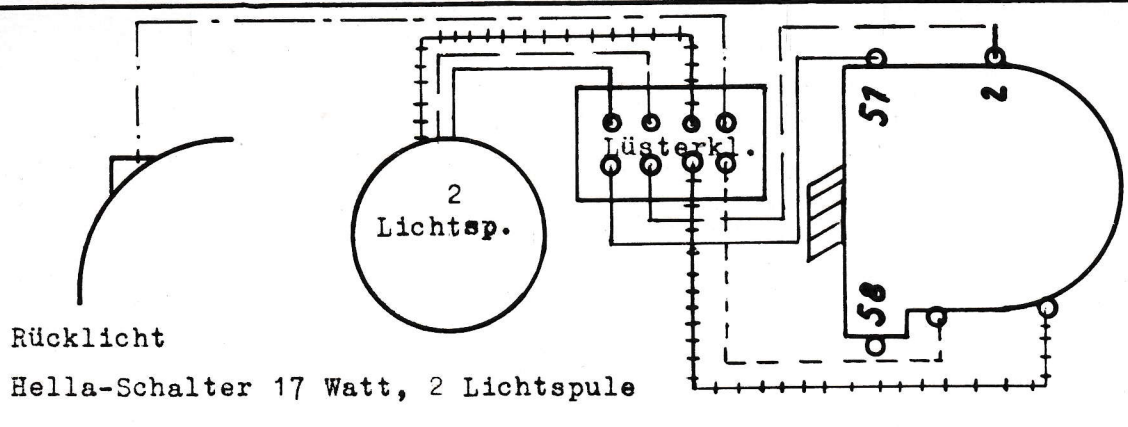
Scheinwerfer 15 Watt

4367 Hauptlichtlampe 6 V, 15 W	DM 2,40	DM 2,-- *
4096 Lichtschalter "Hella"	" 2,--	DM 3,-- *

Diverse Teile:

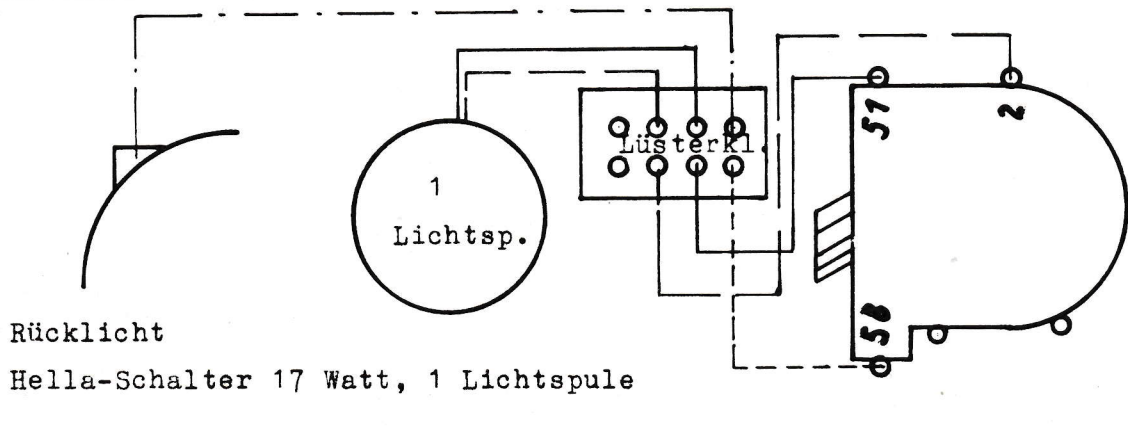
797 Keilriemen "Conti"	DM 8,80	DM 9,15
371 Festgriff (Magura)	" -,70	" 1,-- *
396 Drehgriffüberzug (Magura)	" -,65	" -,95 *
411o Gasdrehgriff kplt. (Magura)	" 6,60	" 6,80 *
412o Schaltdrehgriff kplt. (Magura)	" 9,40	" 9,60 *
3023 Ideal-Federgabel kplt. 400-12.720.11 (Dieser Preis gilt auch für die Ideal-Federgabel für 26"-Räder)	" 28,--	" 31,30
6001 Gehäusemittelteil	" 11,--	" 16,25
6029 Gehäusehälfte links	" 9,50	" 12,50
6062 Gehäusehälfte rechts	" 10,--	" 13,--

Für das Gehäusemittelteil Best.-Nr. 6008 und 6009 (Ergänzungen Motor Type 255) und die Gehäusehälfte links Best.-Nr. 6041 und 6042 werden nur noch die Gehäusehälften mit der Best.-Nr. 6001 bzw. 6029 geliefert.



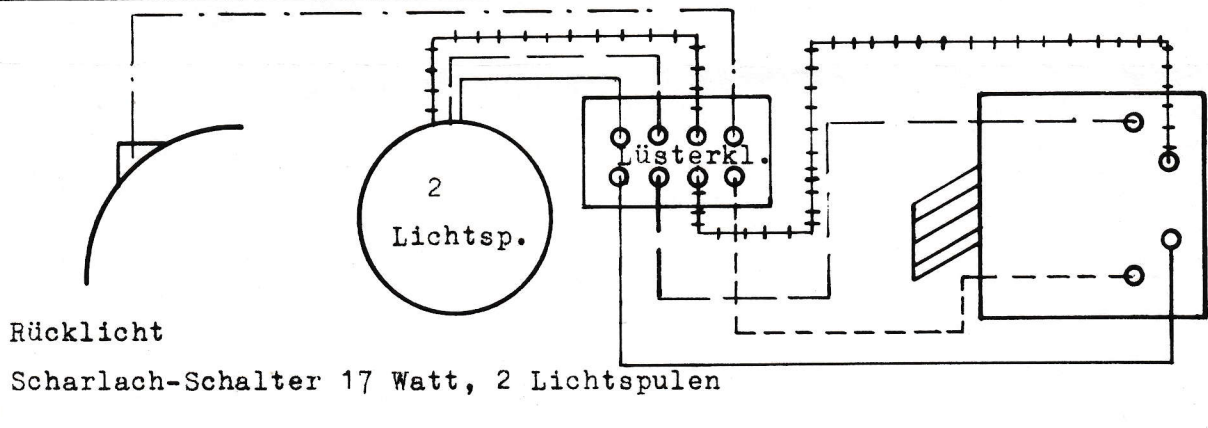
Rücklicht  
Hella-Schalter 17 Watt, 2 Lichtspule

Scheinwerfer-Vorderseite



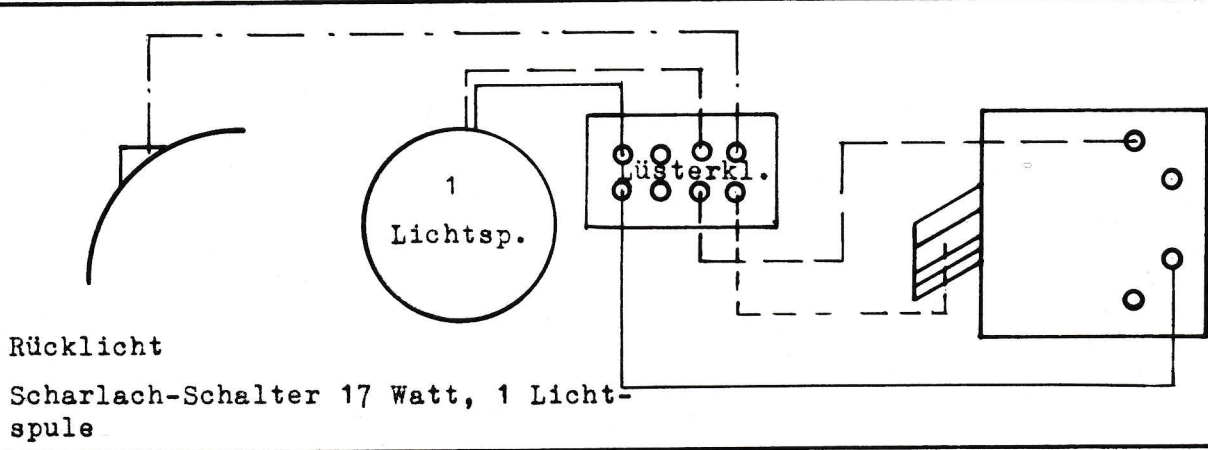
Rücklicht  
Hella-Schalter 17 Watt, 1 Lichtspule

Scheinwerfer-Vorderseite



Rücklicht  
Scharlach-Schalter 17 Watt, 2 Lichtspulen

Scheinwerfer-Vorderseite



Rücklicht  
Scharlach-Schalter 17 Watt, 1 Lichtspule

Scheinwerfer-Vorderseite

- = gelb
- - - - - = rot
- · · · · = silbergrau
- = schwarz
- + + + + + = blau